




T&A PRÉ-FABRICADOS

Com a experiência adquirida na realização dos mais diversos tipos de obras, a T&A PRÉ-FABRICADOS é líder na fabricação e montagem de estruturas pré-fabricadas de concreto em todo nordeste. Os produtos T&A se destacam pela sua uniformidade e excelente desempenho.

T&A FORTALEZA

Localizada no município de Maracanaú, região metropolitana de Fortaleza, esta moderna unidade implantada em uma área de 75.000 m² com capacidade de produção de 3.500 m³ de concreto/mês a T&A produz uma ampla linha de pré-fabricados de concreto.




T&A RECIFE



Localizada no município de Igarassu, região metropolitana de Recife, esta moderna unidade implantada em uma área de 120.000 m² tem capacidade de produzir de 4.500 m³ de concreto/mês.

Transportadora LDB



Transportadora LDB
Local - FORTALEZA - CE
Cliente - LDB Transportes
Área Construída - 5.640 m²



Praia Shopping



Edifício Garagem Praia Shopping
Local - NATAL - RN
Cliente - Capuche Empreendimentos Imobiliários
Área Construída - 12.587m²



Shopping Pátio Dom Luiz




Shopping Pátio Dom Luiz
Local - FORTALEZA - CE
Cliente - LM Desenvolvimento Imobiliário
Área Construída - 56.000 m²



Universidade Potiguar - UNP


Universidade Potiguar - UNP
Local - NATAL - RN
Cliente - Via Sul
Área Construída - 21.630m²



Shopping MIDWAY



Shopping MIDWAY
Local - NATAL - RN
Cliente - Confeccões Guararapes S/A.
Área Construída - 230.000 m²
Volume de concreto - 75.000m³



A maior obra do Brasil construída totalmente com elementos pré-fabricados de concreto, exigiu da T&A a implantação de uma completa unidade de produção no próprio canteiro de obras.



Shopping Tacaruna



Shopping Center Tacaruna
Local - RECIFE - PE
Cliente - Condomínio Tacaruna
Área Construída - 44.486m²




Shopping Guararapes



Edifício Garagem
Local - JARUATÁ DOS GUARARAPES - PE
Cliente - Shopping Guararapes
Área Construída - 14.000m²



Ponte Rodoviária



Ponte Rio Sombrio
Local - BR 116, JAGUARIBARA - CE
Cliente - EIT
Viga - 25 m
Extensão - 200 m



Metrofor


Metrô de Fortaleza - METROFOR
Local - FORTALEZA - CE
Cliente - Queiroz Galvão / Camargo Correa
Extensão do Muro - 40 Km
Dormentes - 75.000 unidades



Aeroporto Pinto Martins



Hangar de Manutenção
Local - Fortaleza - CE
Cliente - Grupo OK
Área Construída - 6.633 m²



Porto do Pecém



Porto do Pecém
Local - SÃO GONÇALO DO AMARANTE - CE
Cliente - Construtora Andrade Gutierrez S/A.
Área Construída - 18.300 m²



Shopping Aldeota



Shopping Aldeota
Local - FORTALEZA - CE
Cliente - LM Desenvolvimento Imobiliário
Área Construída - 70.000 m²



Termoelétrica BREITNER

Termoelétrica
Local - MARACANAÚ - CE
Cliente - EIT
Área Construída - 3.077 m²

Atacado dos Presentes

Atacado dos Presentes
Local - RECIFE - PE
Cliente - Atacado dos Presentes
Área Construída - 22.240 m²

Universidade Maurício de Nassau

Bureau Jurídico
Local - RECIFE - PE
Cliente - Lerner Engenharia
Área Construída - 4.100m²

Peças Pré-Fabricadas T&A

LAJE ALVEOLAR		
Altura (h) (cm)	Voz máxima recomendável (m)	Momento Máximo admissível (kN.m/m)
9	5,5	57
13	7,5	83
17	9,0	118
20	10,0	148
26	12,5	311

*Voz máxima admissível com 5,0 cm de espessura, laje 25 MPa.
**Momento máximo inclui todas as cargas, inclusive peso próprio.

- Viga Protendida
- Laje dupla T*
- Sapata armada
- Pilar
- Telha W
- Painel de fachada
- Estaca centrífuga
- Estaca Protendida
- Bloco de Concreto
- Piso Intertravado
- Dormente de Concreto
- Tubo para Saneamento

